


АВТНОМНАЯ НЕКОММЕРЧЕСКАЯ ОРГАНИЗАЦИЯ  
ВЫСШЕГО ОБРАЗОВАНИЯ  
«СЕВЕРО-КАВКАЗСКИЙ СОЦИАЛЬНЫЙ ИНСТИТУТ»



Утверждаю  
Декан СПФ

 Т.В. Поштарева  
«23» мая 2022 г.

**РАБОЧАЯ ПРОГРАММА ДИСЦИПЛИНЫ**  
**«Организация психологической службы»**

Направление подготовки 37.03.01 Психология

Направленность (профиль) программы: Общая психология и психологическое консультирование

Квалификация выпускника: бакалавр

Форма обучения: очная, очно-заочная

год начала подготовки – 2022


Разработана

канд. психол. наук, доцент кафедры СГД

 Е.А. Борисенко

Согласована

зав. выпускающей кафедры СГД

 Е.В. Смирнова

Рекомендована

на заседании кафедры СГД

от «23» мая 2022 г.

протокол № 11

Зав. кафедрой  Е.В. Смирнова

Одобрена

на заседании учебно-методической

комиссии СПФ

от «23» мая 2022 г.

протокол № 9

Председатель УМК

 Т.В. Поштарева

Ставрополь 2022 г.

## Содержание

	Стр.
1. Цели освоения дисциплины	3
2. Место дисциплины в структуре ОПОП	3
3. Планируемые результаты обучения по дисциплине	3
4. Объем дисциплины и виды учебной работы	3
5. Содержание и структура дисциплины	4
5.1. Содержание дисциплины	4
5.2. Структура дисциплины	5
5.3. Занятия семинарского типа	6
5.4. Курсовой проект (курсовая работа, реферат, контрольная работа)	7
5.5. Самостоятельная работа	7
6. Образовательные технологии	7
7. Фонд оценочных средств (оценочные материалы) для текущего контроля успеваемости, промежуточной аттестации	8
8. Учебно-методическое и информационное обеспечение дисциплины	8
8.1. Основная литература	8
8.2. Дополнительная литература	8
8.3. Программное обеспечение	8
8.4. Профессиональные базы данных	8
8.5. Информационные справочные системы	8
8.6. Интернет-ресурсы	8
8.7. Методические указания по освоению дисциплины	9
9. Материально-техническое обеспечение дисциплины	15
10. Особенности освоения дисциплины лицами с ограниченными возможностями здоровья	15
Приложение к рабочей программе дисциплины	17

### 1. ЦЕЛИ ОСВОЕНИЯ ДИСЦИПЛИНЫ

Целью освоения дисциплины «Организация психологической службы» является овладение студентами знаниями об основных стандартных программах, направленных на предупреждение отклонений в развитии личности; о профессиональных основах организации психологической службы в различных сферах современной практики. А также овладение студентами первичными навыками в области практической психодиагностики и использования методов психологической диагностики в различных областях психологической практики.

### 2. МЕСТО ДИСЦИПЛИНЫ В СТРУКТУРЕ ОПОП

Дисциплина относится к дисциплинам по выбору вариативной части Блока 1 «Дисциплины (модули)» (Б.1.ДВ.1) ОПОП ВО по данному направлению подготовки и находится в логической и содержательно-методической связи с другими дисциплинами.

Предшествующие дисциплины (курсы, модули, практики)	Последующие дисциплины (курсы, модули, практики)
Организационная психология	Производственная практика «Практика по получению профессиональных умений и опыта профессиональной деятельности»
Психология управления персоналом	Преддипломная практика
Введение в профессию	

### 3. ПЛАНИРУЕМЫЕ РЕЗУЛЬТАТЫ ОБУЧЕНИЯ ПО ДИСЦИПЛИНЕ

Код и наименование компетенции	Код и наименование индикатора (индикаторов) достижения компетенции	Результаты обучения
ПК-2. Способен осуществлять коррекционно-развивающую работу с детьми и обучающимися	ПК-2.1. Разрабатывает и реализует планы проведения коррекционно-развивающих занятий для детей и обучающихся	Знает современные теории, направления и практики коррекционно-развивающей работы Умеет применять стандартные методы и приемы наблюдения за нормальным и отклоняющимся психическим и физиологическим развитием детей и обучающихся Владеет навыками проведения коррекционно-развивающих занятий с обучающимися и детьми
	ПК-2.2. Организует и совместно осуществляет с педагогами и другими специалистами, работающими с детьми и обучающимися, психолого-педагогическую коррекцию выявленных у них недостатков, нарушений социализации и адаптации	Знает техники и приемы коррекционно-развивающей работы и психологической помощи Умеет разрабатывать программы коррекционно-развивающей работы Владеет навыками осуществления в сотрудничестве с педагогами и другими специалистами, работающими с детьми и обучающимися, психолого-педагогической коррекции выявленных у них недостатков, нарушений социализации и адаптации
УК-8. Способен создавать и поддерживать в повседневной жизни и в профессиональной деятельности безопасные условия жизнедеятельности для сохранения природной среды, обеспечения устойчивого развития общества, в том числе при угрозе и возникновении чрезвычайных ситуаций и военных конфликтов	УК-8.1. Идентифицирует и анализирует факторы вредного влияния элементов среды обитания на безопасные условия жизнедеятельности в повседневной жизни и в профессиональной деятельности для сохранения природной среды, обеспечения устойчивого развития общества	Знает факторы вредного влияния элементов среды обитания Умеет поддерживать безопасные условия жизнедеятельности в профессиональной деятельности Владеет навыками поддержания безопасных условий жизнедеятельности в повседневной жизни

#### 4. ОБЪЕМ ДИСЦИПЛИНЫ И ВИДЫ УЧЕБНОЙ РАБОТЫ

Общий объем дисциплины составляет 3 зачетных единиц, 108 часов.

Очная форма обучения

Вид учебной работы	Всего часов	Триместр
		А
<b>Контактная работа (всего)</b>	<b>66</b>	<b>66</b>
в том числе:		
1) занятия лекционного типа (ЛК)	26	26
из них		
– лекции	26	26
2) занятия семинарского типа (ПЗ)	40	40
из них		
– семинары (С)	20	20
– практические занятия (ПР)	20	20
– лабораторные работы (ЛР)		
3) групповые консультации		
4) индивидуальная работа		
5) промежуточная аттестация		
<b>Самостоятельная работа (всего) (СР)</b>	<b>42</b>	<b>42</b>
в том числе:		
Курсовой проект (работа)		
Контрольная работа		
Реферат		
Самоподготовка (самостоятельное изучение разделов, проработка и повторение лекционного материала и материала учебников и учебных пособий, подготовка к лабораторным и практическим занятиям, коллоквиумам и т.д.)	42	42
Подготовка к аттестации		
<b>Общий объем, час</b>	<b>108</b>	<b>108</b>
<b>Форма промежуточной аттестации</b>	<b>зачет</b>	<b>зачет</b>

Очно-заочная форма обучения

Вид учебной работы	Всего часов	Триместр
		В
<b>Контактная работа (всего)</b>	<b>44</b>	<b>44</b>
в том числе:		
1) занятия лекционного типа (ЛК)	14	14
из них		
– лекции	14	14
2) занятия семинарского типа (ПЗ)	30	30
из них		
– семинары (С)	14	14
– практические занятия (ПР)	16	16
– лабораторные работы (ЛР)		
3) групповые консультации		
4) индивидуальная работа		
5) промежуточная аттестация		
<b>Самостоятельная работа (всего) (СР)</b>	<b>64</b>	<b>64</b>
в том числе:		
Курсовой проект (работа)		
Контрольная работа		
Реферат		
Самоподготовка (самостоятельное изучение разделов, проработка и повторение лекционного материала и материала учебников и учебных пособий, подготовка к лабораторным и практическим занятиям,	64	64

коллоквиумам и т.д.)		
Подготовка к аттестации		
Общий объем, час	108	108
Форма промежуточной аттестации	Зачет	Зачет

## 5. СОДЕРЖАНИЕ И СТРУКТУРА ДИСЦИПЛИНЫ

### 5.1. Содержание дисциплины

№ раздела (темы)	Наименование раздела (темы)	Содержание раздела (темы)
1.	История и современное состояние психологической службы образования в нашей стране и за рубежом	Эволюция психологической службы. Цель и задачи психологической службы образования. Характеристика основных уровней функционирования психологической службы. Научное обоснование способов практической организации психологической службы образования в разных странах. Опыт развития школьной психологической службы во Франции, США, Восточной Европе и России.
2.	Цели и задачи психологической службы образования	Определение психологической службы образования. Цель психологической службы образования. Задачи психологической службы образования. Актуальное и перспективное направления в деятельности психологической службы. Структура службы. Основы техники безопасности на рабочем месте.
3.	Практический психолог образования	Профессиональное место психолога в образовательном учреждении. Кому подчиняется и с кем работает психолог. Начало работы практического психолога в образовательном учреждении. Содержание работы психолога. Психолог – равноправный член педагогического коллектива.
4.	Основные виды деятельности практического психолога образования.	Психологическое просвещение. Психологическая профилактика. Основные уровни психопрофилактики. Психологическое консультирование. Психологическая диагностика, Психологическая коррекция. Понятие психолого-педагогического консилиума.
5.	Психодиагностика как основа практической деятельности психолога образования.	Психологическая диагностика, Психологическая коррекция. Понятие психолого-педагогического консилиума. Современное понятие психодиагностики. Особенности диагностической работы в (коррекции). Изучение практического запроса и формулировка практической психологии. Единство диагностики и развития психологической проблемы. Выбор метода исследования. Психологический диагноз. Практические рекомендации.
6.	Психологическое консультирование в системе деятельности педагога-психолога	Общее представление о психологическом консультировании. Основные подходы к консультированию и его виды. Особенности возрастно-психологического и психолого-педагогического консультирования. Методика индивидуального консультирования. Общее представление о психологическом консультировании. Методологические основания психологического консультирования. Основные подходы к консультированию и его виды. Особенности возрастно-психологического и психолого-педагогического консультирования. Методика индивидуального консультирования. Индивидуальный подход как основной принцип деятельности практического психолога. Факторы вредного влияния элементов среды обитания.
7.	Психокоррекция как направление деятельности практического психолога в учреждениях образования	Понятие и сущность психокоррекции. Содержание и методы психокоррекционной работы с детьми и подростками. Особенности психокоррекционного процесса. Формы психокоррекционной работы в школе. Психокоррекционная работа с детьми разного возраста.

## 5.2. Структура дисциплины

ОФО

№ раздела (темы)	Наименование раздела (темы)	Количество часов					
		Всего	ЛК	С	ПР	ЛР	СР
1.	История и современное состояние психологической службы образования в нашей стране и за рубежом.	12	2	2	2		6
2.	Цели и задачи психологической службы образования	15	4	2	2		7
3.	Практический психолог образования	15	4	2	2		7
4.	Основные виды деятельности практического психолога образования.	15	4	2	2		7
5.	Психодиагностика как основа практической деятельности психолога образования.	17	4	4	4		5
6.	Психологическое консультирование в системе деятельности педагога-психолога.	17	4	4	4		5
7.	Психокоррекция как направление деятельности практического психолога в учреждениях образования.	17	4	4	4		5
	Промежуточная аттестация						
	Подготовка к аттестации						
	<i>Общий объем</i>	<i>108</i>	<i>26</i>	<i>20</i>	<i>20</i>		<i>42</i>

ОЗФО

№ раздела (темы)	Наименование раздела (темы)	Количество часов					
		Всего	ЛК	С	ПР	ЛР	СР
1.	История и современное состояние психологической службы образования в нашей стране и за рубежом.	15	2	2	2		9
2.	Цели и задачи психологической службы образования	15	2	2	2		9
3.	Практический психолог образования	15	2	2	2		9
4.	Основные виды деятельности практического психолога образования.	15	2	2	2		9
5.	Психодиагностика как основа практической деятельности психолога образования.	15	2	2	2		9
6.	Психологическое консультирование в системе деятельности педагога-психолога.	15	2	2	2		9
7.	Психокоррекция как направление деятельности практического психолога в учреждениях образования.	18	2	2	4		10
	Промежуточная аттестация						
	Подготовка к аттестации						
	<i>Общий объем</i>	<i>108</i>	<i>14</i>	<i>14</i>	<i>16</i>		<i>64</i>

## 5.3. Занятия семинарского типа

ОФО

№ п/п	№ раздела (темы)	Вид занятия	Наименование	Количество часов
1	1.	С/ПР	История и современное состояние психологической службы образования в нашей стране и за рубежом.	2/2
2	2.	С/ПР	Цели и задачи психологической службы образования	2/2
3	3.	С/ПР	Практический психолог образования	2/2

4	4.	С/ПР	Основные виды деятельности практического психолога образования.	2/2
5	5.	С/ПР	Психодиагностика как основа практической деятельности психолога образования.	4/4
6	6.	С/ПР	Психологическое консультирование в системе деятельности педагога-психолога.	4/4
7	7.	С/ПР	Психокоррекция как направление деятельности практического психолога в учреждениях образования.	4/4
			Общий объем	20/20

#### ОЗФО

№ п/п	№ раздела (темы)	Вид занятия	Наименование	Количество часов
1	1.	С/ПР	История и современное состояние психологической службы образования в нашей стране и за рубежом.	2/2
2	2.	С/ПР	Цели и задачи психологической службы образования	2/2
3	3.	С/ПР	Практический психолог образования	2/2
4	4.	С/ПР	Основные виды деятельности практического психолога образования.	2/2
5	5.	С/ПР	Психодиагностика как основа практической деятельности психолога образования.	2/2
6	6.	С/ПР	Психологическое консультирование в системе деятельности педагога-психолога.	2/2
7	7.	С/ПР	Психокоррекция как направление деятельности практического психолога в учреждениях образования.	2/4
			Общий объем	14/16

#### 5.4. Курсовой проект (курсовая работа, реферат, контрольная работа)

Не предусмотрен

#### 5.5. Самостоятельная работа

№ раздела (темы)	Виды самостоятельной работы	Количество часов ОФО	Количество часов ОЗФО
1-7	Подготовка к практическому (семинарскому) занятию Изучение специальной методической литературы и анализ научных источников Подготовка к устному опросу	42	64

#### 6. ОБРАЗОВАТЕЛЬНЫЕ ТЕХНОЛОГИИ

Технологии деятельностного и диалогового обучения (кейс, дискуссия, игровые упражнения)

Информационные технологии, используемые при осуществлении образовательного процесса по дисциплине

- сбор, хранение, систематизация и выдача учебной и научной информации;
- обработка текстовой, графической и эмпирической информации;
- подготовка, конструирование и презентация итогов исследовательской и аналитической деятельности;
- самостоятельный поиск дополнительного учебного и научного материала, с использованием поисковых систем и сайтов сети Интернет, электронных энциклопедий и баз данных;
- использование электронной почты преподавателей и обучающихся для рассылки, переписки и обсуждения возникших учебных проблем.

На практических занятиях студенты представляют презентации, подготовленные с помощью программного приложения Microsoft PowerPoint, подготовленные ими в часы самостоятельной работы.

### Интерактивные и активные образовательные технологии

№ раздела (темы)	Вид занятия (ЛК, ПР, С, ЛР)	Используемые интерактивные и активные образовательные технологии	Количество часов ОФО	Количество часов ОЗФО
5.	ПР	Практические задания	2	2
6.	ПР	Практические задания	2	2
7.	ПР	Практические задания	2	2

### Практическая подготовка обучающихся

№ раздела (темы)	Вид занятия (ЛК, ПР, ЛР)	Виды работ	Количество о часов ОФО	Количество о часов ОЗФО
5.	ПР	Разработка плана работы психолога по диагностике для выявления нормы и отклонения от нормы развития	2	2
6.	ПР	Разработка плана психологического консультирования по заданным показателям.	2	2
7.	ПР	Разработка плана психологической коррекции по заданным показателям.	2	2

### 7. ФОНД ОЦЕНОЧНЫХ СРЕДСТВ (ОЦЕНОЧНЫЕ МАТЕРИАЛЫ) ДЛЯ ТЕКУЩЕГО КОНТРОЛЯ УСПЕВАЕМОСТИ, ПРОМЕЖУТОЧНОЙ АТТЕСТАЦИИ

Фонд оценочных средств (оценочные материалы) для текущего контроля успеваемости, промежуточной аттестации по дисциплине приводятся в приложении.

### 8. УЧЕБНО-МЕТОДИЧЕСКОЕ И ИНФОРМАЦИОННОЕ ОБЕСПЕЧЕНИЕ ДИСЦИПЛИНЫ

#### 8.1. Основная литература

1. Савинков, С. Н. Психологическая служба в образовании : учебное пособие для вузов / С. Н. Савинков. — Москва : Издательство Юрайт, 2022. — 169 с. — (Высшее образование). — ISBN 978-5-534-14011-8. — Текст : электронный // Образовательная платформа Юрайт [сайт]. — URL: <https://urait.ru/bcode/496793>

#### 8.2. Дополнительная литература

1. Хухлаева, О. В. Психологическая служба в образовании. Школьный психолог : учебное пособие для вузов / О. В. Хухлаева. — Москва : Издательство Юрайт, 2022. — 353 с. — (Высшее образование). — ISBN 978-5-534-06780-4. — Текст : электронный // Образовательная платформа Юрайт [сайт]. — URL: <https://urait.ru/bcode/493110>

2. Быков, А. В. Психологическая служба в учреждениях социально-педагогической поддержки детей и подростков : учебное пособие для вузов / А. В. Быков, Т. И. Шульга. — 2-е изд. — Москва : Издательство Юрайт, 2022. — 121 с. — (Высшее образование). — ISBN 978-5-534-13471-1. — Текст : электронный // Образовательная платформа Юрайт [сайт]. — URL: <https://urait.ru/bcode/497406>

*Специализированные периодические издания*

- Педагогика и психология образования. [Электронный ресурс] – М., 2015 – 2017. Режим доступа <http://www.iprbookshop.ru/70186.html>

- Вестник Российского университета дружбы народов. Сер. Психология и педагогика. [Электронный ресурс] – М., Изд-во Российский университет дружбы народов. – 2018. - №№ 1-2. - Режим доступа <http://www.iprbookshop.ru/79138.html>

- Вестник научного общества студентов, аспирантов и молодых ученых. [Электронный ресурс] - Комсомольск-на-Амуре, 2013 – 2017. Режим доступа <http://www.iprbookshop.ru/46376.html>

Библиотечно-информационный  
центр Северо-Кавказского  
социального института

#### 8.3. Программное обеспечение

Microsoft Windows, Яндекс 360, Microsoft Office Professional Plus 2019, Google Chrome, Яндекс.Браузер.

#### 8.4. Профессиональные базы данных

База данных психологов, работающих на территории РФ - <http://www.psychology-guide.ru>

Directory of OpenAccess Journals (DOAJ) - <https://doaj.org/>

#### 8.5. Информационные справочные системы

1С: Библиотека - <https://www.sksi.ru/environment/eor/library/>

Справочно-правовая система «КонсультантПлюс» - <http://www.consultant.ru/>

*Поисковые системы*



Поисковая система Yandex- <https://www.yandex.ru/>  
Поисковая система Rambler – <https://www.rambler.ru/>

### **8.6. Интернет-ресурсы**

Бесплатная электронная библиотека онлайн «Единое окно доступа к образовательным ресурсам» – <http://www.window.edu.ru>

Единая коллекция цифровых образовательных ресурсов – <http://school-collection.edu.ru/>

Электронная библиотека «Все учебники» – <http://www.vse-ychebniki.ru/>

Электронно-библиотечная система «IPRBooks» – <http://www.iprbookshop.ru/>

Электронно-библиотечная система «ЮРАЙТ» – <https://urait.ru/>

### **8.7. Методические указания по освоению дисциплины**

Аудиторные занятия планируются в рамках такой образовательной технологии, как проблемно-ориентированный подход с учетом профессиональных и личностных особенностей обучающихся. Это позволяет учитывать исходный уровень знаний обучающихся, а также существующие технические возможности обучения.

Методологической основой преподавания дисциплины являются научность и объективность.

Лекция является первым шагом подготовки студентов к практическим занятиям. Проблемы, поставленные в ней, на практическом занятии приобретают конкретное выражение и решение.

Преподаватель на вводной лекции определяет структуру дисциплины, поясняет цели и задачи изучения дисциплины, формулирует основные вопросы и требования к результатам освоения. При проведении лекций, как правило, выделяются основные понятия и определения.

На первом занятии преподаватель доводит до обучающихся требования к текущей и промежуточной аттестации, порядок работы в аудитории и нацеливает их на проведение самостоятельной работы с учетом количества часов, отведенных на нее учебным планом по направлению подготовки и рабочей программой по дисциплине.

#### *Методические указания для подготовки к лекции*

Аудиторные занятия планируются в рамках такой образовательной технологии, как проблемно-ориентированный подход с учетом профессиональных и личностных особенностей обучающихся. Это позволяет учитывать исходный уровень знаний обучающихся, а также существующие технические возможности обучения.

Методологической основой преподавания дисциплины являются научность и объективность.

Лекция является первым шагом подготовки студентов к практическим занятиям. Проблемы, поставленные в ней, на практическом занятии приобретают конкретное выражение и решение.

Преподаватель на вводной лекции определяет структуру дисциплины, поясняет цели и задачи изучения дисциплины, формулирует основные вопросы и требования к результатам освоения. При проведении лекций, как правило, выделяются основные понятия и определения. При описании закономерностей обращается особое внимание на сравнительный анализ конкретных примеров.

На первом занятии преподаватель доводит до обучающихся требования к текущей и промежуточной аттестации, порядок работы в аудитории и нацеливает их на проведение самостоятельной работы с учетом количества часов, отведенных на нее учебным планом по направлению подготовки и рабочей программой по дисциплине.

Рекомендуя литературу для самостоятельного изучения, преподаватель поясняет, каким образом максимально использовать возможности, предлагаемые библиотекой АНО ВО СКСИ, в том числе ее электронными ресурсами, а также делает акцент на привлечение ресурсов сети Интернет и профессиональных баз данных для изучения практики.

Выбор методов и форм обучения по дисциплине определяется:

- общими целями образования, воспитания, развития и психологической подготовки обучающихся;
- особенностями учебной дисциплины и спецификой ее требований к отбору дидактических методов;
- целями, задачами и содержанием материала конкретного занятия;
- временем, отведенным на изучение того или иного материала;
- уровнем подготовленности обучающихся;
- уровнем материальной оснащенности, наличием оборудования, технических средств.

Лекции дают обучающимся систематизированные знания по дисциплине, концентрируют их внимание на наиболее сложных и важных вопросах.

Лекции обычно излагаются в традиционном или в проблемном стиле. Проблемный стиль позволяет стимулировать активную познавательную деятельность обучающихся и их интерес к дисциплине, формировать творческое мышление, прибегать к противопоставлениям и сравнениям, делать обобщения, активизировать внимание обучающихся путем постановки проблемных вопросов, поощрять дискуссию. Во время лекционных занятий рекомендуется вести конспектирование учебного материала, обращать внимание на формулировки и категории, раскрывающие суть того или иного явления или процессов, выводы и практические рекомендации.

В конце лекции делаются выводы и определяются задачи на самостоятельную работу. Во время лекционных занятий рекомендуется вести конспектирование учебного материала, обращать внимание на формулировки и категории, раскрывающие суть того или иного явления или процессов, научные выводы и практические

рекомендации. В случае недопонимания какой-либо части предмета следует задать вопрос в установленном порядке преподавателю.

Конспект - это систематизированное, логичное изложение материала источника. Различаются четыре типа конспектов:

План-конспект - это развернутый детализированный план, в котором достаточно подробные записи приводятся по тем пунктам плана, которые нуждаются в пояснении.

Текстуальный конспект - это воспроизведение наиболее важных положений и фактов источника.

Свободный конспект - это четко и кратко сформулированные (изложенные) основные положения в результате глубокого осмысливания материала. В нем могут присутствовать выписки, цитаты, тезисы; часть материала может быть представлена планом.

Тематический конспект - составляется на основе изучения ряда источников и дает более или менее исчерпывающий ответ по какой-то схеме (вопросу).

Подготовленный конспект и рекомендуемая литература используются при подготовке к и практическим занятиям. Подготовка сводится к внимательному прочтению учебного материала, к выводу с карандашом в руках всех утверждений, к решению примеров, задач, к ответам на вопросы. Примеры, задачи, вопросы по теме являются средством самоконтроля.

#### *Методические указания по подготовке к практическим занятиям*

Целью практических занятий является углубление и закрепление теоретических знаний, полученных обучающимися на лекциях и в процессе самостоятельного изучения учебного материала, а, следовательно, формирование у них определенных умений и навыков.

В ходе подготовки к практическому занятию необходимо прочитать конспект лекции, изучить основную литературу, ознакомиться с дополнительной литературой, выполнить выданные преподавателем практические задания. При этом учесть рекомендации преподавателя и требования программы. Дорабатывать свой конспект лекции, делая в нем соответствующие записи из литературы. Желательно при подготовке к практическим занятиям по дисциплине одновременно использовать несколько источников, раскрывающих заданные вопросы.

Работа над литературой, состоит из трёх этапов - чтения работы, её конспектирования, заключительного обобщения сути изучаемой работы. Прежде, чем браться за конспектирование, скажем, статьи, следует её хотя бы однажды прочитать, чтобы составить о ней предварительное мнение, постараться выделить основную мысль или несколько базовых точек, опираясь на которые можно будет в дальнейшем работать с текстом. Конспектирование - дело очень тонкое и трудоёмкое, в общем виде может быть определено как фиксация основных положений и отличительных черт рассматриваемого труда вкуче с творческой переработкой идей, в нём содержащихся. Конспектирование - один из эффективных способов усвоения письменного текста. Достоинством заключительного обобщения как самостоятельного этапа работы с текстом является то, что здесь читатель, будучи автором обобщений, отделяет себя от статьи, что является гарантией независимости читателя от текста.

#### *Методические указания по выполнению практических заданий*

Ответы на вопросы проблемного характера

В процессе выполнения практических заданий, которые предполагают подготовку ответа на вопрос проблемного характера, мотивирующего студента к размышлению по поводу определенной проблемы или содержат требование прокомментировать высказывание того или иного мыслителя, следует придерживаться следующего алгоритма работы:

Необходимо определить ключевую проблему, содержащуюся в вопросе, и сформулировать ее суть;

Раскрыть свое понимание (интерпретацию высказанной идеи);

Обосновать и аргументировать собственную точку зрения по данному вопросу.

Выполнение подобных дидактических задач, содержащих определенную проблемную ситуацию, требующую непосредственного разрешения, активизирует процесс мышления, побуждая к аналитической деятельности, к мобилизации знаний, умения размышлять. Вхождение в процесс поиска решения придает вновь приобретаемому знанию личностный смысл и значение, способствует переводу из мировоззренческого плана восприятия в сферу формирования внутренних убеждений и активизации принципа деятельностного отношения к действительности.

Алгоритм выполнения задания:

В поставленном вопросе определить ключевую проблему;

Проработать идею, выражающее собственное отношение к проблеме и поддержать ее доказательствами из соответствующих источников. Для аргументации необходимы ссылки точки зрения, цитаты других авторов, которые призваны усилить выдвинутые обучающимся аргументы.

Процесс выработки четкого и убедительного аргумента, подкрепленного логическим и последовательным интегрированием собранных материалов.

#### *Методические указания по подготовке к решению ситуационных задач (кейсов):*

Метод case-study или метод конкретных ситуаций (от английского case – случай, ситуация) – метод активного проблемно-ситуационного анализа, основанный на обучении путем решения конкретных задач – ситуаций (решение кейсов).

Case – пример, взятый из реального бизнеса, представляет собой не просто правдивое описание событий, а единый информационный комплекс, позволяющий понять ситуацию.

Кейс-задача - проблемное задание, в котором обучающемуся предлагают осмыслить реальную профессионально-ориентированную ситуацию, необходимую для решения данной проблемы.

Методика решения кейсов

#### 1. Понимание задачи

Одно из ваших первых обязательных действий – понять, что от вас требуется:

— усвоение какой учебной темы предполагает решение кейса;

— какого рода требуется результат;

— должны ли вы дать оценку тому, что произошло, или рекомендации в отношении того, что должно произойти;

— если требуется прогноз, на какой период времени вы должны разработать подробный план действий;

— какая форма презентации требуется, каковы требования к ней;

— сколько времени вы должны работать с кейсом?

#### 2. Просмотр кейса

После того как вы узнали, каких действий от вас ждут, вы должны "почувствовать" ситуацию кейса:

— просмотрите его содержание, стараясь понять основную идею и вид предоставленной вам информации;

— если возникают вопросы, или рождаются важные мысли, или кажутся подходящими те или иные концепции курса, прочитав текст до конца, выпишите их;

— после этого прочтите кейс медленнее, отмечая маркером или записывая пункты, которые кажутся существенными.

#### 3. Составление описания как путь изучения ситуации и определения тем

При просмотре кейса вам необходимо:

— структурировать ситуацию, оценивая одни аспекты как важные, а другие как несущественные;

— определить и отобразить все моменты, которые могли иметь отношение к ситуации. Из них вы сможете построить систему взаимосвязанных проблем, которые сделали ситуацию заслуживающей анализа;

— рассмотреть факторы, находящиеся вне прямого контекста проблемы, так как они могут быть чрезвычайно важны;

— опишите ситуацию (сравнивайте свои действия с поведением воспитателя, родителя, или ребёнка), ответив на вопросы:

Кто считает, что проблема, и почему?

На каком основании базируется мнение этих людей?

Что происходит (или не происходит), когда и где?

Какие связанные с происходящим вещи не являются проблемными и почему?

Что составляет более широкий контекст существующей ситуации?

Кто или что может влиять на проблемную ситуацию?

Есть ли другие заинтересованные лица, и кто они?

Каковы сдерживающие факторы, ограничивающие "пространство решения"?

#### 4. Диагностическая стадия

Диагностическая стадия – одна из тех, к которым вы должны приложить максимум усилий, хотя ее успех зависит от эффективности предыдущих стадий:

— вспомните изученные вами ранее темы и проведите по ним мозговой штурм для выявления потенциально соответствующих кейсу теоретических знаний;

— вертикально структурируйте вопрос, начиная с тех, которые касаются отдельных работников, затем группы или подразделения, организации в целом и, наконец, окружающей среды. Таким образом, вы сможете создать матрицу основных вопросов и связанных с ними проблем и подумать о соответствующих концепциях для каждого "уровня".

— изучите обстоятельства возникновения ситуации;

— не забывайте возвращаться к информации кейса и более внимательно рассматривать факторы, ставшие важными в ходе диагностики. Вам нужно будет предъявить доказательства в поддержку вашего диагноза.

— отделяйте доказательства от предположений, факты от мнений и ставьте перед собой два вопроса: до какой степени вы уверены в правильности своих представлений и до какой степени их правильность важна для вашего диагноза.

#### 5. Формулировка проблем

На этой стадии очень полезно письменно сформулировать ваше восприятие основных проблем.

Формулировка проблем окажется базисной точкой для последующих обсуждений:

— при наличии нескольких проблем полезно установить их приоритетность, используя следующие критерии: важность – что произойдет, если эта проблема не будет решена;

срочность – как быстро нужно решить эту проблему;

иерархическое положение – до какой степени эта проблема является причиной других проблем;

разрешимость – можете ли вы сделать что-либо для ее решения.

#### 6. Выбор критериев решения проблемы

Сразу после выяснения структуры проблемы следует подумать о критериях выбора решений. В определенном смысле структура и определит критерии. Например, если выяснилось, что самая серьезная проблема связана с профессиональной культурой воспитателя, тогда решения должны будут повлиять на ее улучшение. Но если существуют также проблемы воспитания (обучения, развития) ребёнка, тогда будут критерии выбора, связанные и с ними.

#### 7. Генерирование альтернатив

Достигнув ясного понимания своих целей, приняв решение о том, к каким областям проблемы вы хотите обратиться, и, имея достаточную уверенность, что проанализировали основные причины возникновения проблемы, вы должны обдумать возможные дальнейшие пути. Важно разработать достаточно широкий круг вариантов, опираясь на известные или изучаемые концепции, чтобы предложить лучшие способы действий, опыт решения других кейсов, креативные методы (мозговой штурм, аналогия и метафора, синектика и др.).

#### 8. Оценка вариантов и выбор наиболее подходящего

На стадии выбора вариантов определите критерии предпочтительности варианта. Критерии выбора варианта должны быть основаны на том, в какой мере они способствуют решению проблемы в целом, а также по признакам выполнимости, быстроты, эффективности, экономичности. Каждый из критериев необходимо проанализировать с позиций всех групп интересов. При оценке вариантов вы должны подумать о том, как они будут воздействовать не только на центральную проблему, но и на всю ситуацию в целом. Определите вероятные последствия использования ваших вариантов.

#### 9. Презентация ваших выводов

*Методические указания по изучению специальной методической литературы и анализа научных источников*

Всю литературу можно разделить на учебники и учебные пособия, оригинальные научные монографические источники, научные публикации в периодической печати. Из них можно выделить литературу основную (рекомендуемую), дополнительную и литературу для углубленного изучения дисциплины.

Изучение дисциплины следует начинать с учебника, поскольку учебник – это книга, в которой изложены основы научных знаний по определенному предмету в соответствии с целями и задачами обучения, установленными программой.

При работе с литературой следует учитывать, что имеются различные виды чтения, и каждый из них используется на определенных этапах освоения материала.

Предварительное чтение направлено на выявление в тексте незнакомых терминов и поиск их значения в справочной литературе. В частности, при чтении указанной литературы необходимо подробнейшим образом анализировать понятия.

Сквозное чтение предполагает прочтение материала от начала до конца. Сквозное чтение литературы из приведенного списка дает возможность обучающемуся сформировать свод основных понятий из изучаемой области и свободно владеть ими.

Выборочное – наоборот, имеет целью поиск и отбор материала. В рамках данного курса выборочное чтение, как способ освоения содержания курса, должно использоваться при подготовке к практическим занятиям по соответствующим разделам.

Аналитическое чтение – это критический разбор текста с последующим его конспектированием. Освоение указанных понятий будет наиболее эффективным в том случае, если при чтении текстов обучающийся будет задавать к этим текстам вопросы. Часть из этих вопросов сформулирована в приведенном в ФОС перечне вопросов для собеседования. Перечень этих вопросов ограничен, поэтому важно не только содержание вопросов, но сам принцип освоения литературы с помощью вопросов к текстам.

Целью изучающего чтения является глубокое и всестороннее понимание учебной информации.

Есть несколько приемов изучающего чтения:

1. Чтение по алгоритму предполагает разбиение информации на блоки: название; автор; источник; основная идея текста; фактический материал; анализ текста путем сопоставления имеющихся точек зрения по рассматриваемым вопросам; новизна.

2. Прием постановки вопросов к тексту имеет следующий алгоритм: медленно прочитать текст, стараясь понять смысл изложенного; выделить ключевые слова в тексте; постараться понять основные идеи, подтекст и общий замысел автора.

3. Прием тезирования заключается в формулировании тезисов в виде положений, утверждений, выводов.

К этому можно добавить и иные приемы: прием реферирования, прием комментирования.

Важной составляющей любого солидного научного издания является список литературы, на которую ссылается автор. При возникновении интереса к какой-то обсуждаемой в тексте проблеме всегда есть возможность обратиться к списку относящейся к ней литературы. В этом случае вся проблема как бы разбивается на составляющие части, каждая из которых может изучаться отдельно от других. При этом важно не терять из вида общий контекст и не погружаться чрезмерно в детали, потому что таким образом можно не увидеть главного.

### *Методические указания по организации самостоятельной работы обучающегося*

Для индивидуализации образовательного процесса самостоятельную работу (СР) можно разделить на базовую и дополнительную.

Базовая СР обеспечивает подготовку обучающегося к текущим аудиторным занятиям и контрольным мероприятиям для всех дисциплин учебного плана. Результаты этой подготовки проявляются в активности обучающегося на занятиях и в качестве выполненных контрольных работ, тестовых заданий, сделанных докладов и других форм текущего контроля. Базовая СР может включать следующие формы работ: изучение лекционного материала, предусматривающие проработку конспекта лекций и учебной литературы; поиск (подбор) и обзор литературы и электронных источников информации по индивидуально заданной проблеме курса; выполнение домашнего задания или домашней контрольной работы, выдаваемых на практических занятиях; изучение материала, вынесенного на самостоятельное изучение; подготовка к практическим занятиям; подготовка к контрольной работе или коллоквиуму; подготовка к зачету, аттестациям; написание реферата (эссе) по заданной проблеме.

Дополнительная СР направлена на углубление и закрепление знаний обучающегося, развитие аналитических навыков по проблематике учебной дисциплины. К ней относятся: подготовка к экзамену; выполнение курсовой работы или проекта; исследовательская работа и участие в научных студенческих конференциях, семинарах и олимпиадах; анализ научной публикации по заранее определенной преподавателем теме; анализ статистических и фактических материалов по заданной теме, проведение расчетов, составление схем и моделей на основе статистических материалов и др.

В учебном процессе выделяют два вида самостоятельной работы: аудиторная и внеаудиторная. Аудиторная самостоятельная работа по дисциплине выполняется на учебных занятиях под непосредственным руководством преподавателя и по его заданиям. Основными формами самостоятельной работы обучающегося с участием преподавателей являются: текущие консультации; коллоквиум как форма контроля освоения теоретического содержания дисциплин; прием и разбор домашних заданий (в часы практических занятий) и др.

Внеаудиторная самостоятельная работа выполняется обучающимся по заданию преподавателя, но без его непосредственного участия. Основными формами самостоятельной работы обучающихся без участия преподавателей являются: формирование и усвоение содержания конспекта лекций на базе рекомендованной лектором учебной литературы, включая информационные образовательные ресурсы (электронные учебники, электронные библиотеки и др.); написание рефератов, эссе; подготовка к практическим занятиям (подготовка сообщений, докладов, заданий); составление аннотированного списка статей из соответствующих журналов по отраслям знаний (педагогических, психологических, методических и др.); углубленный анализ научно-методической литературы (подготовка рецензий, аннотаций на статью, пособие и др.); выполнение заданий по сбору материала во время практики; овладение студентами конкретных учебных модулей, вынесенных на самостоятельное изучение; подбор материала, который может быть использован для написания рефератов, курсовых и квалификационных работ; подготовка презентаций; составление глоссария, кроссворда по конкретной теме; подготовка к занятиям, проводимым с использованием активных форм обучения (круглые столы, диспуты, деловые игры); анализ деловых ситуаций (мини-кейсов). Границы между этими видами работ относительны, а сами виды самостоятельной работы пересекаются.

#### *Методические указания по подготовке к устному опросу*

Самостоятельная работа студентов включает подготовку к устному опросу на семинарских занятиях. Для этого студент изучает лекции, основную и дополнительную литературу, публикации, информацию из Интернет-ресурсов.

Тема и вопросы к семинарским занятиям, вопросы для самоконтроля содержатся в рабочей учебной программе и доводятся до студентов заранее. Эффективность подготовки студентов к устному опросу зависит от качества ознакомления с рекомендованной литературой. Для подготовки к устному опросу, блиц-опросу студенту необходимо ознакомиться с материалом, посвященным теме семинара, в учебнике или другой рекомендованной литературе, записях с лекционного занятия, обратить внимание на усвоение основных понятий дисциплины, выявить неясные вопросы и подобрать дополнительную литературу для их освещения, составить тезисы выступления по отдельным проблемным аспектам. В среднем, подготовка к устному опросу по одному семинарскому занятию занимает от 2 до 4 часов в зависимости от сложности темы и особенностей организации студентом своей самостоятельной работы.

#### *Методические указания по подготовке к тестированию:*

Как и любая другая форма подготовки к контролю знаний, тестирование имеет ряд особенностей, знание которых помогает успешно выполнить тест.

Прежде всего, следует внимательно изучить структуру теста, оценить объем времени, выделяемого на данный тест, увидеть, какого типа задания в нем содержатся. Это поможет настроиться на работу.

Лучше начинать отвечать на те вопросы, в правильности решения которых нет сомнений, пока не останавливаясь на тех, которые могут вызвать долгие раздумья. Это позволит успокоиться и сосредоточиться на выполнении более трудных вопросов.

Очень важно всегда внимательно читать задания до конца, не пытаясь понять условия «по первым словам» или выполнив подобные задания в предыдущих тестированиях. Такая спешка нередко приводит к досадным ошибкам в самых легких вопросах.

Если вы не знаете ответа на вопрос или не уверены в правильности, следует пропустить его и отметить, чтобы потом к нему вернуться.

Лучше думать только о текущем задании. Как правило, задания в тестах не связаны друг с другом непосредственно, поэтому необходимо концентрироваться на данном вопросе и находить решения, подходящие именно к нему. Кроме того, выполнение этой рекомендации даст еще один психологический эффект – позволит забыть о неудаче в ответе на предыдущий вопрос, если таковая имела место.

Многие задания можно быстрее решить, если не искать сразу правильный вариант ответа, а последовательно исключать те, которые явно не подходят. Метод исключения позволяет в итоге сконцентрировать внимание на одном-двух вероятных вариантах.

Рассчитывать выполнение заданий нужно всегда так, чтобы осталось время на проверку и доработку (примерно 1/3-1/4 запланированного времени). Тогда вероятность описок сводится к нулю и имеется время, чтобы набрать максимум баллов на легких заданиях и сосредоточиться на решении более трудных, которые вначале пришлось пропустить.

Процесс угадывания правильных ответов желательно свести к минимуму, так как это чревато тем, что студент забудет о главном: умения использовать имеющиеся накопленные в учебном процессе знания, и будет надеяться на удачу. Если уверенности в правильности ответа нет, но интуитивно появляется предпочтение, то психологи рекомендуют доверять интуиции, которая считается проявлением глубинных знаний и опыта, находящихся на уровне подсознания.

При подготовке к тесту или даже итоговому экзамену не следует просто заучивать раздел учебника, необходимо понять логику изложенного материала. Этому немало способствует составление развернутого плана, таблиц, схем, внимательное изучение исторических карт. Большую помощь оказывают разнообразные опубликованные сборники тестов, Интернет-тренажеры, позволяющие, во-первых, закрепить знания, во-вторых, приобрести соответствующие психологические навыки саморегуляции и самоконтроля. Именно такие навыки не только повышают эффективность подготовки, позволяют более успешно вести себя во время экзамена, но и вообще способствуют развитию навыков мыслительной работы.

#### *Методические указания по подготовке к промежуточной аттестации*

Промежуточная аттестация по дисциплине проводится в форме зачета.

Промежуточная аттестация по дисциплине в форме зачета определяются на основании результатов текущего контроля успеваемости студента в течение периода обучения.

На промежуточной аттестации определяется качество и объем усвоенных студентами знаний, способность к обобщению, анализу, восприятию информации, постановки цели и выбору путей ее достижения, а также умение работать с нормативными документами в рамках дисциплины. Она может проводиться в устной или письменной формах. Форму проведения определяет кафедра.

Подготовка к промежуточной аттестации – процесс индивидуальный. Тем не менее, существуют некоторые правила, знания которых могут быть полезны для всех. Залогом успешной сдачи промежуточной аттестации является систематическая работа над учебной дисциплиной в течение семестра. Подготовку желательно вести, исходя из требований программы учебной дисциплины.

Целесообразно поэтапное освоение материала, выполнение различных заданий по мере изучения соответствующих содержательных разделов дисциплины. Если, готовясь к промежуточной аттестации, вы испытываете затруднения, обращайтесь за советом к преподавателю, тем более что при систематической подготовке у вас есть такая возможность.

Готовясь к промежуточной аттестации, лучше всего сочетать повторение теоретических вопросов с выполнением практических заданий. Требования к знаниям студентов определены федеральным государственным образовательным стандартом и рабочей программой дисциплины.

Цель промежуточной аттестации — проверка и оценка уровня полученных студентом специальных познаний по учебной дисциплине и соответствующих им умений и навыков, а также умения логически мыслить, аргументировать избранную научную позицию, реагировать на дополнительные вопросы, ориентироваться в массиве информации, дефиниций и категорий права. Оценке подлежат правильность и грамотность речи студента, а также его достижения в течение семестра.

Дополнительной целью промежуточной аттестации является формирование у студентов таких качеств, как организованность, ответственность, трудолюбие, принципиальность, самостоятельность. Таким образом, проверяется сложившаяся у студента система знаний по дисциплине, что играет большую роль в подготовке будущего специалиста, способствует получению им фундаментальной и профессиональной подготовки.

При подготовке к промежуточной аттестации важно правильно и рационально распланировать свое время, чтобы успеть на качественно высоком уровне подготовиться к ответам по всем вопросам. Во время подготовки к студентам также систематизируют знания, которые они приобрели при изучении основных тем курса в течение семестра. Это позволяет

им уяснить логическую структуру дисциплины, объединить отдельные темы единую систему, увидеть перспективы ее развития.

Самостоятельная работа по подготовке к промежуточной аттестации во время сессии должна планироваться студентом, исходя из общего объема вопросов, вынесенных на зачет, так, чтобы за предоставленный для подготовки срок он смог равномерно распределить приблизительно равное количество вопросов для ежедневного изучения (повторения). Важно, чтобы один последний день (либо часть его) был выделен для дополнительного повторения всего объема вопросов в целом. Это позволяет студенту самостоятельно перепроверить усвоение материала.

## **9. МАТЕРИАЛЬНО-ТЕХНИЧЕСКОЕ ОБЕСПЕЧЕНИЕ ДИСЦИПЛИНЫ**

### *Требования к материально-техническому обеспечению дисциплины*

Для проведения занятий лекционного и семинарского типа используются аудитории, оборудованные мультимедийными средствами обучения: экраном, проектором, ноутбуком (при отсутствии экрана, ноутбука и проектора – учебная доска). Для проведения занятия лекционного типа предлагаются наборы демонстрационного оборудования и учебно-наглядных пособий.

Для проведения промежуточной аттестации по дисциплине используются аудитория, оснащенная учебной мебелью, экраном, ноутбуком и проектор (при отсутствии экрана, ноутбука и проектора – учебная доска).

Для самостоятельной работы обучающихся используется аудитория, оснащенная компьютерной техникой с возможностью подключения к сети Интернет и обеспечением доступа в электронную информационно-образовательную среду организации.

Для практической подготовки обучающихся используются аудитория, оснащенная учебной мебелью, экраном, ноутбуком и проектор (при отсутствии экрана, ноутбука и проектора – учебная доска).

Использование интернет-ресурсов предполагает проведение занятий в компьютерных классах с выходом в Интернет. В компьютерных классах обучающиеся имеют доступ к информационным ресурсам, к базе данных библиотеки (электронно-библиотечные системы – <https://urait.ru>, <http://www.iprbookshop.ru>).

## **10. ОСОБЕННОСТИ ОСВОЕНИЯ ДИСЦИПЛИНЫ ЛИЦАМИ С ОГРАНИЧЕННЫМИ ВОЗМОЖНОСТЯМИ ЗДОРОВЬЯ**

Обучающимся с ограниченными возможностями здоровья предоставляются специальные учебники, учебные пособия и дидактические материалы, специальные технические средства обучения коллективного и индивидуального пользования, услуги ассистента (тьютора), оказывающего обучающимся необходимую техническую помощь, а также услуги сурдопереводчиков и тифлосурдопереводчиков.

Освоение дисциплины обучающимися с ограниченными возможностями здоровья может быть организовано совместно с другими обучающимися, а также в отдельных группах.

Освоение дисциплины обучающимися с ограниченными возможностями здоровья осуществляется с учетом особенностей психофизического развития, индивидуальных возможностей и состояния здоровья.

В целях доступности получения высшего образования по образовательной программе лицами с ограниченными возможностями здоровья при освоении дисциплины обеспечивается:

1) для лиц с ограниченными возможностями здоровья по зрению:

– присутствие тьютора, оказывающий студенту необходимую техническую помощь с учетом индивидуальных особенностей (помогает занять рабочее место, передвигаться, прочитать и оформить задание, в том числе, записывая под диктовку),

– письменные задания, а также инструкции о порядке их выполнения оформляются увеличенным шрифтом,

– специальные учебники, учебные пособия и дидактические материалы (имеющие крупный шрифт или аудиофайлы),

– индивидуальное равномерное освещение не менее 300 люкс,

– при необходимости студенту для выполнения задания предоставляется увеличивающее устройство;

2) для лиц с ограниченными возможностями здоровья по слуху:

– присутствие ассистента, оказывающий студенту необходимую техническую помощь с учетом индивидуальных особенностей (помогает занять рабочее место, передвигаться, прочитать и оформить задание, в том числе, записывая под диктовку),

– обеспечивается наличие звукоусиливающей аппаратуры коллективного пользования, при необходимости обучающемуся предоставляется звукоусиливающая аппаратура индивидуального пользования;

– обеспечивается надлежащими звуковыми средствами воспроизведения информации;

3) для лиц с ограниченными возможностями здоровья, имеющих нарушения опорно-двигательного аппарата:

– письменные задания выполняются на компьютере со специализированным программным обеспечением или надиктовываются тьютору;

– по желанию студента задания могут выполняться в устной форме.

Приложение к рабочей программе  
**ФОНД ОЦЕНОЧНЫХ СРЕДСТВ (ОЦЕНОЧНЫЕ МАТЕРИАЛЫ) ДЛЯ ПРОВЕДЕНИЯ ТЕКУЩЕГО  
 КОНТРОЛЯ УСПЕВАЕМОСТИ И ПРОМЕЖУТОЧНОЙ АТТЕСТАЦИИ**  
 по дисциплине «Организация психологической службы»

Описание показателей оценивания компетенций, формируемых в процессе освоения дисциплины (модуля), и используемые оценочные средства приведены в таблице 1.

Таблица 1 – Показатели оценивания и оценочные средства для оценивания результатов обучения по дисциплине

Код и наименование формируемой компетенции	Код и наименование индикатора достижения формируемой компетенции	Показатели оценивания (результаты обучения)	Процедуры оценивания (оценочные средства)	
			текущий контроль успеваемости	промежуточная аттестация
ПК-2. Способен осуществлять коррекционно-развивающую работу с детьми и обучающимися	ПК-2.1. Разрабатывает и реализует планы проведения коррекционно-развивающих занятий для детей и обучающихся	<b>Знает</b> современные теории, направления и практики коррекционно-развивающей работы	Устный опрос	Контрольные вопросы
		<b>Умеет</b> применять стандартные методы и приемы наблюдения за нормальным и отклоняющимся психическим и физиологическим развитием детей и обучающихся	Ситуационные задачи	Ситуационные задачи
		<b>Владет</b> навыками проведения коррекционно-развивающих занятий с обучающимися и детьми	Ситуационные задачи	Ситуационные задачи
	ПК-2.2. Организует и совместно осуществляет с педагогами и другими специалистами, работающими с детьми и обучающимися, психолого-педагогическую коррекцию выявленных у них недостатков, нарушений социализации и адаптации	Знает техники и приемы коррекционно-развивающей работы и психологической помощи	Устный опрос	Контрольные вопросы
		Умеет разрабатывать программы коррекционно-развивающей работы	Ситуационные задачи	Ситуационные задачи
		Владет навыками осуществления в сотрудничестве с педагогами и другими специалистами, работающими с детьми и обучающимися, психолого-педагогической коррекции выявленных у них недостатков, нарушений социализации и адаптации	Ситуационные задачи	Ситуационные задачи
УК-8 Способен создавать и поддерживать в повседневной жизни и в профессиональной	УК-8.1. Идентифицирует и анализирует факторы вредного влияния элементов среды обитания на	Знает факторы вредного влияния элементов среды обитания	Тестирование	Контрольные вопросы
		Умеет поддерживать безопасные условия жизнедеятельности в профессиональной деятельности	Ситуационные задачи (№ 3)	Ситуационные задачи



Код и наименование формируемой компетенции	Код и наименование индикатора достижения формируемой компетенции	Показатели оценивания (результаты обучения)	Процедуры оценивания (оценочные средства)	
			текущий контроль успеваемости	промежуточная аттестация
деятельности безопасные условия жизнедеятельности для сохранения природной среды, обеспечения устойчивого развития общества, в том числе при угрозе и возникновении чрезвычайных ситуаций и военных конфликтов	безопасные условия жизнедеятельности в повседневной жизни и в профессиональной деятельности для сохранения природной среды, обеспечения устойчивого развития общества	Владет навыками поддержания безопасных условий жизнедеятельности в повседневной жизни	Ситуационные задачи (№ 3)	Ситуационные задачи
Знания, умения, навыки ПК-2, УК-8 (8.1)				зачет

## 2. МЕТОДИЧЕСКИЕ МАТЕРИАЛЫ, ОПРЕДЕЛЯЮЩИЕ ПРОЦЕДУРЫ ОЦЕНИВАНИЯ

### 2.1. Методические материалы, определяющие процедуры оценивания в рамках текущего контроля успеваемости

Процедура оценивания происходит с использованием метода тестирования, оценки ситуационных задач (кейсов), уровня подготовки студента при ответе на вопросы при устном опросе.

Постоянный текущий контроль (после изучения каждой темы) позволяет обучающемуся систематизировать знания в разрезе отдельных тем дисциплины.

Все виды текущего контроля осуществляются на занятиях семинарского типа.

#### Методическое описание подготовки и проведения тестирования

Не менее, чем за неделю до тестирования, преподаватель определяет обучающимся исходные данные для подготовки к тестированию: разделы (темы, вопросы), по которым будут задания в тестовой форме, литературу и источники (с точным указанием разделов, тем, статей) для подготовки.

Тесты выполняются во время аудиторных занятий (практических).

Количество вопросов в тестовом задании определяется преподавателем.

На выполнение тестов отводится 0,5-1 академический час.

Индивидуальное тестовое задание выдается обучающемуся на бумажном носителе. Также тестирование может проводиться с использованием компьютерных средств и программ в специально оборудованных помещениях.

При прохождении тестирования пользоваться конспектами лекций, учебниками не разрешено.

Примеры тестовых заданий, а также критерии и шкала оценки приведены в п.3. Фонда оценочных средств.

#### Методическое описание подготовки и проведения устного опроса

Устные опросы проводятся преподавателем во время аудиторных занятий (лекционных или практических).

Основные вопросы для устного опроса доводятся до сведения студентов на предыдущем занятии.

Количество вопросов определяется преподавателем.

Время проведения опроса от 10 минут до 1 академического часа.

Устные опросы необходимо строить так, чтобы вовлечь в тему обсуждения максимальное количество обучающихся в группе, проводить параллели с уже пройденным учебным материалом данной дисциплины и смежными курсами, находить удачные примеры из современной действительности, что увеличивает эффективность усвоения материала на ассоциациях.

Перечень вопросов для проведения устных опросов, а также критерии и шкала оценки приведены в п.3. Фонда оценочных средств.

#### Методическое описание подготовки и проведения практических заданий / ситуационных задач (кейсов)

Преподаватель заранее подготавливает весь информационный комплекс, готовит бланки с кейсами/заданиями. Время решения кейса/задания указано в самом бланке. Студенты самостоятельно изучают и

прорабатывают теоретический и справочный материал по теме. Кейсы/задания на усмотрение преподавателя могут быть предложены для решения как индивидуально, так и подгруппе студентов (до 3 человек).

Содержание кейсов/заданий, а также критерии и шкала оценки приведены в п.3. Фонда оценочных средств.

## **2.2. Методические материалы, определяющие процедуры оценивания в рамках промежуточной аттестации**

Промежуточная аттестация - зачет

Промежуточная аттестация проводится в форме зачета.

Зачет по дисциплине проводится за счет часов, отведённых на изучение дисциплины.

Процедура проведения данного оценочного мероприятия включает в себя: оценку результатов текущего контроля успеваемости студента в течение периода обучения по дисциплине.

Для получения зачета необходимо иметь оценки, полученные в рамках текущего контроля успеваемости, по каждой теме, предусмотренной дисциплиной.

В критерии итоговой оценки уровня подготовки обучающегося по дисциплине входят:

уровень усвоения обучающимся материала, предусмотренного рабочей программой;

уровень практических умений, продемонстрированных студентом при выполнении практических заданий;

уровень освоения компетенций, позволяющих выполнять практические задания;

логика мышления, обоснованность, четкость, полнота ответов.

## **3. ОЦЕНОЧНЫЕ СРЕДСТВА, КРИТЕРИИ И ШКАЛА ОЦЕНКИ**

### **Типовые задания для текущего контроля успеваемости**

#### **3.1. Перечень типовых тестовых заданий**

1. Главная цель деятельности практической психологии образования – это
  - а) психологическое здоровье детей
  - б) психологическая информация
  - в) психологическая консультация
2. Подход к проблеме психологического здоровья с точки зрения полноты, богатства развития личности, развития своего потенциала через самоактуализацию рассматривается в работах:
  - а) Э. Фромма б) А. Маслоу в) З. Фрейда г) К. Юнга
3. Основные задачи психологической службы образования:
  - а) реализация в работе с детьми возможностей, резервов развития каждого возраста
  - б) развитие индивидуальных особенностей детей – интересов, способностей, склонностей, чувств, отношений, увлечений, жизненных планов и др.
  - в) создание благоприятного для развития ребенка психологического климата
  - г) оказание своевременной психологической помощи и поддержки как детям, так и их родителям, воспитателям, учителям
  - д) все варианты верны
4. Психологическая служба образования – интегральное явление, представляющее собой единство его составляющих,
  - а) научного
  - б) прикладного
  - в) практического
  - г) организационного
  - д) все варианты верны
5. Вид деятельности практического психолога по выявлению особенностей психического развития ребёнка, сформированности у него определённых психологических новообразований, соответствия уровня развития умений, знаний и навыков – это:
  - а) психологическая культура
  - б) психологическая атака
  - в) психологическая диагностика
  - г) психологическая коррекция
  - д) психологическое просвещение
6. Работа непосредственно с людьми, направленная на решение различного рода психологических проблем, связанных с трудностями в межличностных отношениях, где основным средством воздействия является определенным образом организованная беседа (Ю. Е. Алешина) – это:
  - а) психологическое консультирование
  - б) психологический консилиум
  - в) психологическая адаптация г) психологическая коррекция
7. Практический психолог образования имеет подчинение а) по административной линии

- б) по профессиональной линии в) все варианты верны
8. Дата открытия первой во Франции профессиональной школьной психологической службы
- 1909 г
  - 1945 г.
  - 1935
  - 1951 г
9. Установите соответствие:
- первичная профилактика
  - вторичная профилактика
  - третичная профилактика
- а) психолог работает с детьми, имеющими незначительные эмоциональные, поведенческие и учебные расстройства и осуществляет работу о психическом здоровье и психических ресурсах практически всех детей
- б) направлена на так называемую «группу риска»
- в) коррекция или преодоление серьезных психологических трудностей и проблем
10. Специальный вид деятельности детского психолога, направленный на сохранение, укрепление и развитие психологического здоровья детей на всех этапах дошкольного и школьного детства
- психопрофилактика
  - психокоррекция
  - психологическое просвещение
11. ...вышло Постановление Государственного комитета СССР по образованию о введении ставки школьного психолога во все учебно-воспитательные учреждения страны, что явилось правовой основой деятельности школьного практического психолога, определило его социальный статус, права и обязанности
- в 1988 г. б) в 1977 г. в) в 1989 г. г) в 1976 г.
12. Особенности и сложности психического и личностного развития в подростковом и раннем юношеском возрасте во многом обусловлены
- половым созреванием
  - психоэмоциональным развитием
  - активным формированием индивидуальных особенностей
  - формированием самосознания и идентичности
13. ...направление в деятельности психологической службы образования ориентировано на решение злободневных проблем, связанных с теми или иными трудностями в воспитании и обучении детей, отклонениями в их поведении, общении, формировании личности
- проблемное б) актуальное в) развивающее г) коррекционное д) перспективное
14. – головная организация, руководящая деятельностью психологов, работающих в образовательных учреждениях, психологических кабинетах и специалистов всех психологических служб определенного региона
- Центр психологической службы образования
  - Отдел психологической службы Министерства образования России
  - Центр социально-психологической помощи населению
  - Управление образования
15. Психологическая готовность к самоопределению (основное новообразование старшего школьного или раннего юношеского возраста) предполагает:
- развитость потребностей, обеспечивающих содержательную наполненность, внутреннее богатство личности, среди которых центральное место занимают нравственные установки, многообразие чувств и переживаний, временные перспективы, ценностные ориентации, жизненные смыслы
  - становлении предпосылок индивидуальности как результат развития и осознания своих интересов, способностей, особенностей каждым выпускником школы
  - сформированность самосознания г) все варианты верны
16. Единственным серьезным показателем эффективности или неэффективности любых самых современных программ, новых педагогических методов, сроков и форм обучения является:
- уровень образованности учащихся
  - уровень образованности и воспитанности учащихся
  - самоактуализация учащихся
  - психологическое здоровье детей
17. Ответственность за соблюдение в детском образовательном учреждении (детский сад, интернат, детский дом, школа, лицей, колледж, профессиональное училище и пр.) психологических условий, необходимых для полноценного психического развития и формирования личности ребенка на каждом возрастном этапе предполагает:
- психопрофилактика
  - психокоррекция

в) психологическое просвещение

18. Своевременное выявление таких особенностей ребенка, которые могут привести к определенным сложностям, отклонениям в его интеллектуальном и эмоциональном развитии, в его поведении и отношениях предполагает:

а) психопрофилактика

б) психокоррекция

в) психологическое просвещение

19. Психологическим механизмом психокоррекции является:

а) стимуляция;

б) интериоризация

в) интеграция

г) дезадаптация

д) фасилитация

20. О каком возрасте идет речь: формируются характерологические свойства, новый уровень потребностей, нравственные требования и чувства, возникает требовательность и избирательность в отношениях со сверстниками:

а) ранняя зрелость

б) юность

в) дошкольный

г) младший школьный

21. Установите правильное соответствие. Теория:

1) психоанализ

2) индивидуальная психология

3) транзактный анализ

4) гештальттерапия Автор:

а) Э. Берн б) З. Фрейд в) Ф. Перлз г) А. Адлер

22. В нашей стране первые попытки практического использования психологии в обучении и воспитании детей возникли еще

а) на рубеже XIX–XX вв. б) XIX в.

в) XX вв. г) XVIII в.

23. С ... годов происходит интенсивное становление психологической службы в системе образования нашей страны

а) с начала 80-х б) с начала 90-х в) с конца 80-х г) с конца 70-х

24. Помочь учителям с разных сторон подойти к оценке интеллектуального развития ребенка, основных качеств его личности, показать сложность и неоднозначность проявлений его поведения, отношений, вскрыть проблемы самооценки, мотивации, особенностей познавательных и иных интересов, эмоционального настроения –

а) задача психолога в педагогическом консилиуме

б) задача психолога на педсовете

в) задача психолога на индивидуальной консультации

25. В психологии существуют два основных подхода к диагностике индивидуальных особенностей:

а) количественный и качественный

б) высокоформализованный и низкоформализованный

26. В США психологическая служба начала развиваться ...

а) с начала 1800-х гг.

б) с начала 1900-х гг.

в) с 1945 г.

г) с 1960 гг.

27. Подход в психодиагностике, ориентирующий на индивида как на уникального, неповторимого человека и базирующийся на предпосылке множественной детерминации психических явлений и многозначности каждого получаемого психологического факта:

а) дифференцированный

б) качественный

в) высокоформализованный

г) низкоформализованный

д) количественный

28. При... консультировании психолог работает в непосредственном контакте с детьми, вместе с ними над решением возникающих у них проблем

а) прямом

б) опосредованном

- в) лично-ориентированном
- г) индивидуальном

29. Формулировка заключения об основных характеристиках изучавшихся компонентов психического развития или формирования личности ребенка – это...

- а) психологический диагноз
- б) психологическое заключение
- в) анамнез
- г) рекомендации

30. Факторы вредного влияния среды обитания – это ...

### Критерии и шкала оценки тестирования

Количество правильных ответов:

Менее 52% - «неудовлетворительно»

53-70% – «удовлетворительно»

71-85% – «хорошо»

86-100% – «отлично»

### 3.2. Типовые ситуационные задачи (кейсы)

1. Проблема школы - отдельный класс, где ученики ведут себя недисциплинированно, срывают уроки, не стремятся к знаниям и положительным оценкам.

Предположите в чем причина таких обстоятельств? Какую роль имеет классный руководитель? Чем может помочь школьный психолог? Разработайте программу коррекционно-развивающей работы для решения задачи.

2. Семеновой Галине Ивановне позвонили из школы и спросили, почему ее 15 летний сын Олег уже 2 недели не ходит в школу. Такой вопрос ее несколько шокировал, так как все это время ее сын каждый день собирал портфель и уходил якобы в школу, а затем возвращался в положенное время. В тот же вечер, когда сын пришел якобы из школы, между ним и Галиной Ивановной произошел скандал, в ходе которого выяснилось, что Олег все это время играл в компьютер у своего друга из параллельного класса, родителей которого в течение дня не бывает дома.

Как должна проводиться социально-педагогическая работа в данном случае? Приведите пример сотрудничества с педагогами и другими специалистами, работающими с обучающимися, в решении данной проблемы. Разработайте план психолого-педагогической коррекции выявленных недостатков, нарушений.

3. Используя навыки поддержания безопасных условий жизнедеятельности в профессиональной деятельности и повседневной жизни проведите количественную оценку ущерба здоровью при работе в неблагоприятных условиях труда, а также жизни в городе и в быту (по исходным данным таблицы 1) и заполните таблицу 2.

Таблица 1 – Варианты расчетных данных

Вариант	1	2	3	4	5	6	7	8	9	10
Фактические условия труда	1	7	3	4	5	6	2	5	8	9
Возраст, лет	55	58	37	41	45	48	51	49	40	44
Условия бытовой среды	К/г	К/г	Н/у	К/г, Н/у	Н/у	-	Н/у	К/г	К/г, Н/у	Н/у
Образ жизни	К	-	К	К	-	К	-	К	-	К

Примечание: К – курит, К/г – крупный город, Н/у – неблагоприятные условия.

### Критерии и шкала оценки решения ситуационной задачи (кейса)

Оценка	Критерии оценки
отлично	Кейс решен правильно, дано развернутое пояснение и обоснование сделанного заключения. Студент демонстрирует методологические и теоретические знания, свободно владеет научной терминологией. При разборе предложенной ситуации проявляет творческие способности, знание дополнительной литературы. Демонстрирует хорошие аналитические способности, способен при обосновании своего мнения свободно проводить аналогии между темами курса
хорошо	Кейс решен правильно, дано пояснение и обоснование сделанного заключения. Студент демонстрирует методологические и теоретические знания, свободно владеет научной терминологией. Демонстрирует хорошие аналитические способности, однако допускает некоторые неточности при оперировании научной терминологией.

удовлетворительно	Кейс решен правильно, пояснение и обоснование сделанного заключения было дано при активной помощи преподавателя. Имеет ограниченные теоретические знания, допускает существенные ошибки при установлении логических взаимосвязей, допускает ошибки при использовании научной терминологии.
неудовлетворительно	Кейс решен неправильно, обсуждение и помощь преподавателя не привели к правильному заключению. Обнаруживает неспособность к построению самостоятельных заключений. Имеет слабые теоретические знания, не использует научную терминологию.

### 3.3. Типовые вопросы к устному опросу

1. Профессиональное психологическое сознание современного общества.
2. Риски в целеполагании, в организационно-методических вопросах функционирования психологической службы.
3. Общие принципы организации психологической службы в сфере образования, в сфере государственных структур, в бизнес-структурах.
4. Профессионально-этические принципы в системе организации психологической службы.
5. Должностная инструкция практического психолога психологической службы: специфика деятельности профессионала службы.
6. Основные пункты положения о психологической службе.
7. Основные направления работы психолога в рамках психологической службы организации.
8. Современные приоритетные направления работы психолога в рамках психологической службы организации.
9. Основополагающие составляющие программы деятельности практического психолога в рамках психологической службы.
10. Современные методы, используемые в деятельности практического психолога в рамках психологической службы.
11. Перечень основной документации, необходимой для организации психологической службы.
12. Ведение психологической документации психологической службы в сфере образования.
13. Ведение психологической документации психологической службы в различных сферах современной практики на примере государственных структур.
14. Ведение психологической документации психологической службы, действующей в бизнес-структурах.
15. Общие принципы планирования деятельности психологической службы. Современные методы нормирования деятельности специалистов психологической службы.
16. Планирование и нормирование деятельности специалистов психологической службы, действующей в системе государственных структур.
17. Планирование и нормирование деятельности специалистов психологической службы в сфере образования.
18. Планирование и нормирование деятельности специалистов психологической службы, действующей в бизнес-структурах.
19. Техники и приемы коррекционно-развивающей работы с детьми и обучающимися.
20. Техники и приемы психологической помощи.

### Критерии и шкала оценки ответа при устном опросе

Оценка	Критерии
<b>Отлично</b>	<i>Отлично</i> ставится, если обучающийся демонстрирует глубокое, полное раскрытие вопросов. Выдвигаемые им положения аргументированы и иллюстрированы примерами. В освещении содержания вопроса используется аналитический подход, обосновывается своя точка зрения; делаются содержательные выводы. Материал изложен в определенной логической последовательности, литературным языком, с использованием современных научных терминов; ответ самостоятельный.
<b>Хорошо</b>	<i>Хорошо</i> ставится, если обучающийся демонстрирует достаточно полный и правильный ответ; выдвигаемые теоретические положения подтверждены примерами; в ответе представлены различные подходы к рассматриваемой проблеме, но их обоснование не аргументировано, отсутствует собственная точка зрения; сделаны краткие выводы; материал изложен в определенной логической последовательности, при этом допущены две-три несущественные ошибки (или оговорки), исправленные по требованию преподавателя.
<b>Удовлетворительно</b>	При <i>удовлетворительном</i> ответе обучающийся допускает одну существенную ошибку; ответ недостаточно логически выстроен; базовые понятия употреблены правильно, но обнаруживается недостаток раскрытия теории; выдвигаемые положения недостаточно аргументированы и не подтверждены примерами; ответ носит преимущественно описательный, а не концептуальный характер; научная терминология используется недостаточно.

<b>Неудовлетворительно</b>	При <i>неудовлетворительном</i> ответе обучающийся допускает ряд существенных ошибок, которые он не может исправить при наводящих вопросах преподавателя; не может дать научное обоснование проблемы; выводы отсутствуют или носят поверхностный характер; преобладает бытовая лексика; наблюдаются значительные неточности в использовании научной терминологии.
----------------------------	---

### 3.4. Типовые практические задания

Задание 1.

Разработайте программу коррекционно-развивающей работы психолога в ДООУ (направление на выбор).

Задание 2.

Проведите качественный анализ (идентификацию) трех видов опасностей (по вашему выбору) по наиболее распространенным классификациям. Результаты работы занесите в таблицу.

Таблица – Результаты выполнения задания – идентификация опасностей

Вид классификации	Опасности		
<i>По ГОСТ:</i> Физические Химические Биологические Психофизические			
<i>По природе происхождения</i> Природные Техногенные Антропогенные Экологические Смешанные			
<i>По времени проявления отрицательных последствий</i> Импульсивные Кумулятивные			
<i>По локализации</i> В атмосфере В гидросфере В литосфере В биосфере В космосе			
<i>По приносимому ущербу</i> Социальный Экологический Экономический Политический			
<i>По моменту воздействия</i> Прогнозируемые Спонтанные			
<i>По длительности воздействия</i> Постоянные Периодические Кратковременные			
<i>По масштабам проявлений</i> Локальные Местные Региональные			

Федеральные			
По характеру воздействия на человека			
Активные			
Пассивные			

### **Критерии и шкала оценки практического задания**

<b>Оценка</b>	<b>Критерии</b>
<b>Отлично</b>	<i>Отлично</i> ставится, если содержание работы/ответа полностью соответствует заданию. Обучающийся, демонстрирует всестороннее, систематическое и глубокое знание учебного материала, умение свободно выполнять практическое задание. Полно освещает заданную тему, её актуальность и новизну. Материал изложен в определенной логической последовательности, литературным языком, с использованием современных научных терминов. Обучающийся продемонстрировал в полном объеме: необходимые знания и умения; умение пользоваться нормативной, справочной и специальной литературой; обоснованность результатов и выводов, оригинальность идеи; способность представлять результаты исследования в творческой форме; обоснование возможности практического использования полученных данных. Продемонстрирован личный вклад обучающегося в работу. Оформление работы в целом отвечает установленным требованиям.
<b>Хорошо</b>	<i>Хорошо</i> ставится, если содержание работы/ответа достаточно полностью соответствует заданию. Обучающийся демонстрирует знание учебного материала, умение успешно выполнить задание, усвоение основной литературы, рекомендованной в программе. Материал изложен в определенной логической последовательности, при этом допущены две-три несущественные ошибки (или оговорки), исправленные по требованию преподавателя. Научная терминология используется достаточно, отражена новизна полученных данных, выводы достаточно обоснованы. Оценка «хорошо» выставляется обучающимся, показавшим систематический характер знаний учебного материала и способным к их самостоятельному пополнению и обновлению в ходе дальнейшей учебной работы и профессиональной деятельности. Достаточно обоснование возможности практического использования полученных данных. Достаточно продемонстрирован личный вклад обучающегося в работу. Оформление работы отвечает установленным требованиям.
<b>Удовлетворительно</b>	При <i>удовлетворительном</i> ответе содержание работы/ответа недостаточно полностью соответствует заданию. Обучающийся демонстрирует недостаточное освещение заданной темы, допущены погрешности и неточности, допускает одну существенную ошибку, но обладает необходимыми знаниями для их устранения под руководством преподавателя. Научная терминология используется недостаточно, выводы не обоснованы. Личный вклад обучающегося в работу недостаточен. Оформление работы не полностью отвечает установленным требованиям.
<b>Неудовлетворительно</b>	При <i>неудовлетворительном</i> ответе содержание работы/ответа не соответствует заданию. Выставляется обучающемуся, обнаружившему пробелы в знаниях основного учебного материала, допустившему принципиальные ошибки в выполнении задания. В работе продемонстрирован низкий уровень знаний, допущены большие неточности, наблюдаются значительные неточности в использовании научной терминологии, нет выводов, ограничен объем продукта. Оформление работы не отвечает установленным требованиям.

### **Типовые задания для промежуточной аттестации**

#### **3.5. Контрольные вопросы к устному опросу**

1. Общее представление о психологической службе организации.
2. Психологическая работа в организации как практическая психология.
3. Направления работы психологической службы в организации.
4. Система ролей в деятельности практического психолога в организации.
5. Требования к психологу организации.
6. Оценка профессиональной компетентности психолога организации.
7. Критерии эффективности психологической службы организации.
8. Положение о психологической службе.
9. Должностные инструкции сотрудников психологической службы.
10. Организация рабочего места психолога организации.



11. Планирование и нормирование работы психолога организации.
  12. Функции документации психологической службы. Виды документов, используемые в работе психологической службы.
  13. Морально-этические принципы работы психолога.
  14. Правила пользования психологической информацией.
  15. Общее представление о психодиагностике.
  16. Комплексное тестирование персонала.
  17. Оформление отчёта о проведённом диагностическом обследовании.
  18. Субъективные методы (опросники, автобиографии).
  19. Объективные тесты. Проективные тесты. Классификация проективных методов по Лоуренсу К. Франку.
  20. Общее понятие о психологической коррекции. Виды психологической коррекции.
  21. Методы и формы психокоррекции.
  22. Техники и приемы коррекционно-развивающей работы с обучающимися
  22. Техники и приемы психологической помощи.
  23. Области применения психологического тренинга.
  24. Определение коучинга. Структура коучинг-сессии.
  25. Этапы и формы коучинга.
  26. Специфика психологического консультирования. Факторы эффективности консультативного процесса.
  27. Этапы психологического консультирования.
  28. Актуальное и перспективное направления в деятельности психологической службы.
  29. Структура службы.
  30. Профессиональное место психолога в образовательном учреждении.
  31. Начало работы практического психолога в образовательном учреждении.
  32. Специфика работы психолога в зависимости от типа детского учреждения.
  33. Основные направления работы психолога с детьми дошкольного возраста.
  34. Основные направления работы психолога с детьми младшего школьного возраста.
  35. Основные направления работы психолога в старшем подростковом возрасте.
  36. Основные направления работы психолога с юношами.
  37. Основные задачи психологической службы производственных организаций.
  38. Направления психологического сопровождения карьеры персонала.
  39. Должностные обязанности психолога на предприятии.
  40. Факторы вредного влияния элементов среды обитания.
- 3.6. Контрольные практические задания и ситуационные задачи см. в п. 3.2., 3.4.

#### **Критерии и шкала оценки промежуточной аттестации - зачета**

Оценка «зачтено» ставится, если студент получил оценки «отлично», «хорошо», «удовлетворительно» и/или «зачтено» за 80% и более семинаров и практических работ.

Оценка «не зачтено» ставится, если студент получил оценки «неудовлетворительно» и/или «зачтено» за менее чем 80% семинаров и практических работ.

**Дополнения и изменения к рабочей программе дисциплины  
«Организация психологической службы»  
направление подготовки 37.03.01 Психология  
направленность (профиль) программы: Общая психология и психологическое  
консультирование  
на 2020/2021, 2021/2022, 2022/23 уч.г.**

Внесенные изменения на 2023/2024 учебный год



ТВЕРЖДАЮ

Декан социально-психологического факультета

Т.В. Поштарева

«19» мая 2023 г.

В рабочую программу вносятся следующие изменения:

**8.3. Программное обеспечение**

Microsoft Windows, Microsoft Office Professional Plus 2019, Google Chrome, Яндекс Браузер, Яндекс 360, Антивирус

**8.4. Профессиональные базы данных**

База данных психологов, работающих на территории РФ - <http://www.psychology-guide.ru>

База данных психологических методик - [https://hr-portal.ru/psy\\_tools?ysclid=l6yr3dpf27651016965](https://hr-portal.ru/psy_tools?ysclid=l6yr3dpf27651016965)

**8.5. Информационные справочные системы**

1С: Библиотека - <https://www.skisi.ru/environment/eor/library/>


Справочно-правовая система «КонсультантПлюс» - <http://www.consultant.ru/>

*Поисковые системы*

Поисковая система Google - <https://www.yandex.ru/>

Поисковая система Yandex - <https://www.rambler.ru/>

Поисковая система Yahoo - <https://www.yahoo.com/>

Рабочая программа пересмотрена и рекомендована на заседании кафедры социально-гуманитарных дисциплин от «19» мая 2023 г. протокол № 9  
зав. кафедрой  Е.В. Смирнова

Рабочая программа пересмотрена и одобрена на заседании учебно-методической комиссии СПФ  
«19» мая 2023 г. протокол № 9

Председатель УМК  Т.В. Поштарева

СОГЛАСОВАНО:

Зав. выпускающей кафедрой социально-гуманитарных наук  Е.В. Смирнова  
«19» мая 2023 г. протокол № 9